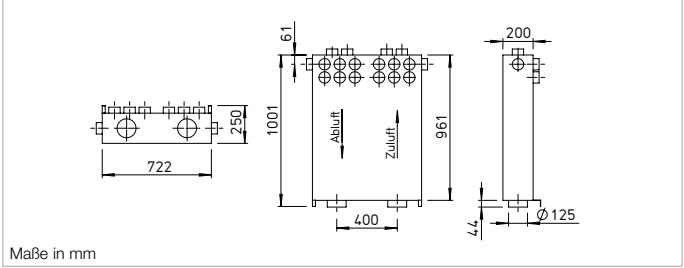


KWL-MZB 6+1-75/125 R90



Type	Bestell-Nr.
KWL-MZB 6+1-75/125 R90	04050

Maße KWL-MZB 6+1-75/125 R90



■ KWL MultiZoneBox Rechts 90 Grad

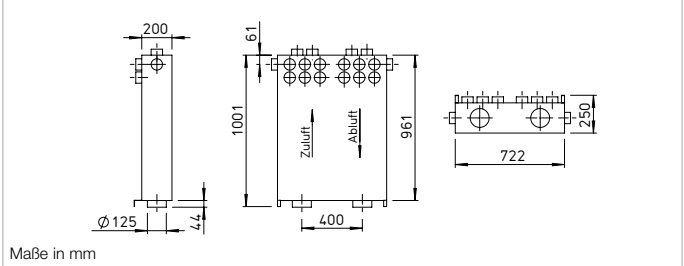
Kompakte Einheit für den Anschluss von Zu- und Abluft DN 125 und 2 mal 7 Einzelstutzen DN 75 mit der Zuluft auf der rechten Seite.

KWL-MZB 6+1-75/125 L90



Type	Bestell-Nr.
KWL-MZB 6+1-75/125 L90	04051

Maße KWL-MZB 6+1-75/125 L90



■ KWL MultiZoneBox Links 90 Grad

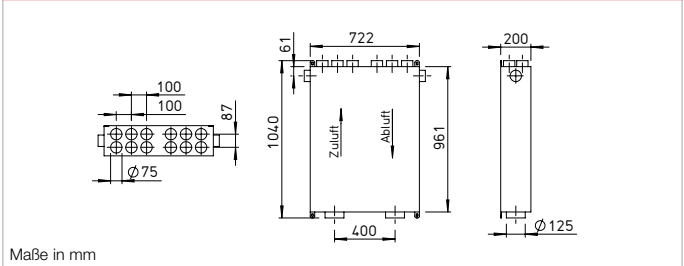
Kompakte Einheit für den Anschluss von Zu- und Abluft DN 125 und 2 mal 7 Einzelstutzen DN 75 mit der Zuluft auf der linken Seite.

KWL-MZB 6+1-75/125*



Type	Bestell-Nr.
KWL-MZB 6+1-75/125*	04052

Maße KWL-MZB 6+1-75/125*



■ KWL MultiZoneBox Durchgang 75

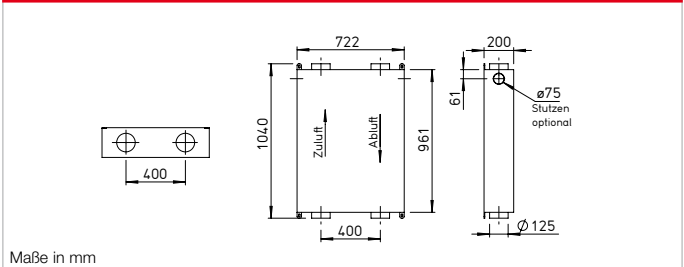
Kompakte Einheit für den Anschluss von Zu- und Abluft DN 125 und 2 mal 7 Einzelstutzen DN 75.

KWL-MZB 125/125*



Type	Bestell-Nr.
KWL-MZB 125/125*	04053

Maße KWL-MZB 125/125*



■ KWL MultiZoneBox Durchgang 125

Box mit je einem Anschluss für Zu- und Abluft auf jeder Seite DN 125.

* Zu- und Abluftrichtung beliebig wählbar.

■ **Bedienelement Touch**

KWL-MZB-BET Best.-Nr. 04214

Touch-Display aus Glas zur Steuerung und Konfiguration der Boxen.

- Maße (B x H x T)
110 x 93 x 19 mm
- 3,9 Zoll Display, inklusive Temperaturfühler, UP-Version.

KWL-MZB-BET



KWL-MZB-AP



■ **Anschlussplatte**

KWL-MZB-AP Best.-Nr. 04217

Zur Montage in Betondecken.

- Maße (B x H x T)
776 x 50 x 255 mm
- 2 x 6 Einzelstützen DN 75.
- Zum direkten Anschluss der Box an das in der Decke verlegte Rohrsystem.

■ **Bedienelement ECO**

KWL-MZB-BE Best.-Nr. 04213

Manueller 4-Stufen-Betrieb oder Automatikmodus. Für Unterputzmontage.

- Maße (B x H x T)
80 x 80 x 10 mm
- 4-stufig mit LED, UP-Version.

KWL-MZB-BE



KWL-MZB-RH13



■ **Rohrhalterung**

KWL-MZB-RH13 Best.-Nr. 04249

Rohrhalterungen für den einseitigen Anschluss von flexpipeplus an die Anschlussplatte KWL-MZB-AP.

- Bestehend aus 1 Anschlussplatte mit 13 Halterungen.

■ **Zentralregelung**

KWL-MZB-ZR Best.-Nr. 04215

Zentrale Steuerung, Konfiguration und Verwaltung aller angeschlossenen Boxen.

- Vernetzung von bis zu 256 Boxen.
- Fan-Optimizer-Funktion.
- Passendes Schaltnetzteil:
KWL 45 SNH, Nr. 03001.

KWL-MZB-ZR



KWL-MZB-RH7



■ **Rohrhalterung**

KWL-MZB-RH7 Best.-Nr. 04236

Rohrhalterungen für den beidseitigen Anschluss von flexpipeplus an die Anschlussplatte KWL-MZB-AP.

- Set bestehend aus 2 Anschlussplatten mit je 7 Halterungen.

■ **Kombi-Sensor**

KWL-MZB-VOC-F Nr. 04216

Kombi-Sensor (Luftfeuchtigkeit und VOC) zum Einbau in die MZB.

- VOC-Feuchte-Sensor.
- Einbau in KWL MultiZoneBox.

KWL-MZB-VOC-F



KWL-MZB-VSAP



■ **Verbindungsset**

KWL-MZB-VSAP Best.-Nr. 04219

Für die Deckenmontage mit Anschlussplatte. Set mit 12 Einzelstützen und Befestigungswinkel.

■ **Feuchtesensor**

KWL-MZB-F Best.-Nr. 04250

Luftfeuchtigkeits-Sensor zum Einbau in die KWL MultiZoneBox.

KWL-MZB-F



KWL-MZB-KSS



■ **Kunststoffstützen DN 75**

KWL-MZB-KSS Best.-Nr. 04253

Set bestehend aus 2 Stück, zum optionalen, seitlichen Anschluss eines Lüftungsrohres DN 75 an KWL-MZB 125/125 (Best.-Nr. 04053), im Lieferumfang der Boxen 04050, 04051, 04052 enthalten.

■ **Technische Daten KWL MultiZoneBox**

Einsatzbereich	40-220 m³/h
Messgenauigkeit	+/-10 m³/h
Spannung / Frequenz	230 V 1~, 50 Hz
Max. Leistungsaufnahme	6 Watt
Schutzart	IP40
Gewicht	25 kg