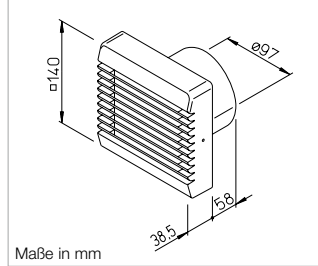


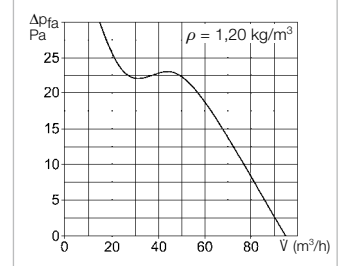
HR 90 KE



Maße HR 90 KE



Kennlinie HR 90 KE



Hochwertig verarbeiteter Mini-lüfter mit elektrischem Innenverschluss.

Die hinter der Fassade liegenden Verschlusslamellen öffnen und schließen völlig geräuschlos und automatisch mit dem Ein-/Ausschalten des Ventilators. Dadurch ist ein geräuschloser Abschluss zur Außenluft bei Ventilatorstillstand sichergestellt. Die Ausrüstung mit Longlife-Kugellagern sorgt für einen wartungsfreien Betrieb, geräuscharmen Lauf und ermöglicht die Montage in jeder Lage.

Unaufdringlich gestaltet, passt HR 90 KE in jedes Raumambiente. Die nach oben gerichteten Lamellen vermeiden den Einblick in die Schmutzzone des Ventilators. Universell einsetzbar für die Lüftung von Bad, WC und anderen kleinen Räumen.

Highlights

- Laufruhig und funktionssicher, auch im Dauerbetrieb.
- Wartung, Nachschmierung und Reinigung erübrigen sich. Die Kugellager besitzen einen Schmiermittelvorrat, der für ihre gesamte Lebensdauer von ca. 30 000 Betriebsstunden reicht.
- Die geräuschgeprüften Longlife-Kugellager garantieren lebenslange Laufruhe ohne störendes Quietschen, selbst unter schwierigsten Einsatzbedingungen.
- Kugellager und Motor sind auf Dauerbelastung, konstante Leistung und lebenslange Funktionssicherheit ausgelegt.
- Im Bereich 1 von Nassräumen gemäß DIN VDE 0100-701 einsetzbar.
- Unterputz-Einschubmontage in Rohre und Schächte mit NW 100.
- Durch geringe Bautiefe und kleine Abmessungen praktisch überall einsetzbar.
- Ansprechendes Softline-Design in freundlichem weiß.
- Alle Gehäuseteile aus hochwertigem Kunststoff.
- Berührungsschutz nach DIN EN ISO 13857.
- Motor mit thermischem Überlastungsschutz, wartungs- und funktionsfrei, für Dauerbetrieb.
- Elektrische Zuleitung wahlweise auf- oder unterputz einführbar.
- Praktische Schnellmontage durch schraubenlose Klemmen für den elektrischen Anschluss.
- Steckkrallenbefestigung zum Einschieben in Rohre mit 100 mm oder Schraubbefestigung in größere Öffnungen.

Type	HR 90 KE	HR 90 KEZ
Bestell.-Nr.	00334	00335
Eingebauter Nachlaufschalter ¹⁾ , Nachlaufzeit ca. 2-8 Min.	—	ja ²⁾
Elektrische Innenverschlussklappe	ja	ja
Fördervolumen freiblasend m³/h ³⁾	95	95
Laufrad-Ø mm	93	93
Drehzahl min ⁻¹	2550	2550
Spannung / Frequenz 50/60 Hz	230 V	230 V
Leistungsaufnahme W	17	20
Nennstrom A	0,12	0,14
Schalldruckpegel dB(A) in 1 m	44	44
Anschluss nach Schaltplan-Nr.	483	484
Schutzklasse II, Schutzart	IP45	IP45
Max. Fördermitteltemperatur	+40 °C	+40 °C
Gewicht ca. kg	0,60	0,62

¹⁾ bewirkt Anlaufverzögerung von ca. 1 Min.

²⁾ NYM-O 3 x 1,5 mm² erforderlich.

³⁾ ermittelt mit druckseitigem Rohr, Länge 2 x D.

Hinweis

HR 90 K 12 V – mit Sicherheitskleinspannung auf Anfrage

■ Kleinlüfter HR 90 KE

speziell für Deckeneinbau
Kugelgelagerte Ventilatoren sind bestens für den senkrechten Einbau in die Decke geeignet. Der Montageflansch MF 90 (Zubehör) verhindert das Eindringen von Kondensat in den Lüfter aus senkrechten Rohrleitungen.




■ Schraublose Montage

HR 90 KE verfügen über schraublose Klemmen für den elektrischen Anschluss. Die Fassade lässt sich schnell durch eine Einrastmechanik aufsetzen. Seitliche Steckkrallen vereinfachen die Montage in Rohre mit NW 100.



■ Im Bereich 1 von Nassräumen einsetzbar

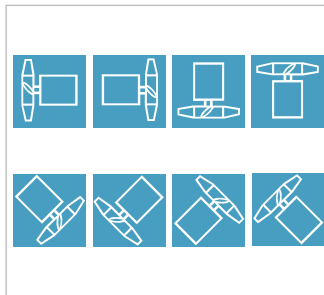
Die HR 90 KE-Modelle entsprechen der Schutzart IP X5 (Strahlwasserschutz) und sind nach der DIN VDE 0100-701 im Bereich 1 einsetzbar.



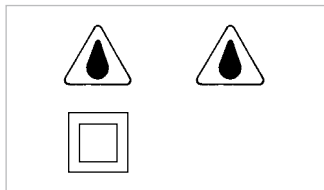
Montage im Bereich 1 möglich (nach DIN VDE 0100-701).

■ Einbau in jeder Lage

HR 90 KE ist serienmäßig mit elektrischer Innenverschlussklappe und hochwertigen Longlife Kugellagern ausgerüstet. Dies ermöglicht die Wand- und Deckenmontage in jeder Lage – senkrecht, waagrecht oder schräg.



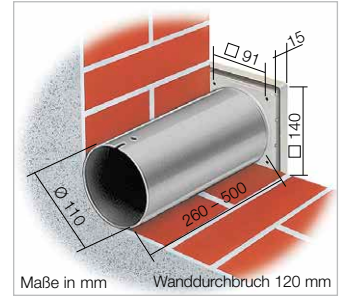
■ Prüfzeichen



Wandeinbausatz

WES 90 Best.-Nr. 00717

Zwei ineinanderschlebbare Kunststoffrohre dienen als Wand-/Futterrohr; für UP-Einbau. Außenwandabschluss auf zwei Arten möglich:
a) Rahmen mit drei Lamellen als selbsttätige Verschlussklappe.
b) Verwendung des Rahmens mit feststehendem Gitter. Alle Teile aus hochwertigem Kunststoff.

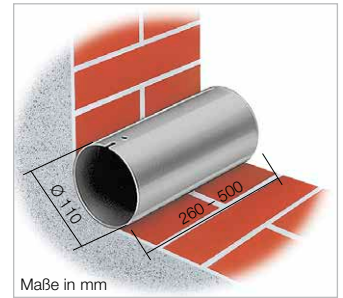


Maße in mm Wanddurchbruch 120 mm

Teleskop-Wandhülse

TWH 90 Best.-Nr. 06352

Wie WES, jedoch ohne Verschlussklappe und Gitter.

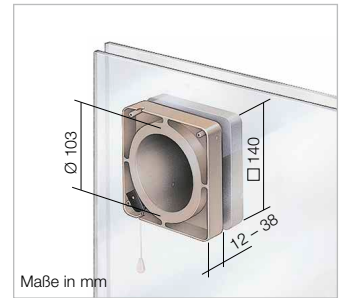


Maße in mm

Fenstereinbausatz

FES 90 Best.-Nr. 00462

Zum Einbau der HR 90 KE-Modelle in Einfach- und Doppelfenster, dünne Wände und Platten. Mögliche Scheiben-/ Wandstärke 1 bis 40 mm. Außenabdeckung durch flaches Regenabweisgitter nur 29 mm aufragend. Bedienung über Zugschalter. Schutzart IP20.

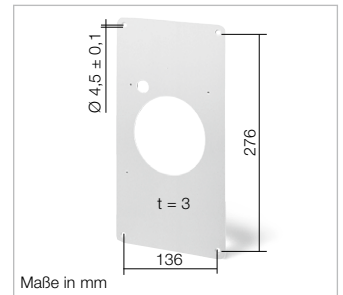


Maße in mm

Montageblende

MBR 90/160/300 Best.-Nr. 00281

Aus hochwertigem, schlagfestem Kunststoff, Farbe alpinweiß. Idealer Einsatz bei Altbausanierungen. Mit der Montageblende können die HR 90 KE-Modelle in vorhandene, rechteckige Schachtöffnungen mühelos eingebaut werden. Damit die Blende unsichtbar wird, lässt sie sich beliebig überstreichen oder tapezieren.

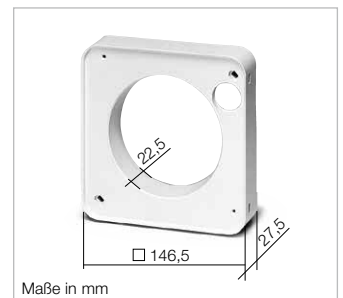


Maße in mm

Montageflansch

MF 90 Best.-Nr. 00819

Einsatzbereiche:
1. Bei Deckeneinbau erforderlich. MF verhindert das Eindringen von Kondenswasser aus senkrechten Abluftrohren in den Ventilator.
2. Zur mühelosen Installation von Anschlusskabeln bei ungünstigem Wandaustritt, da der Ventilator um 23 mm von der Wand abgehoben wird.
3. Zur einfachen Montage des Ventilators in engen Schächten. Bei 90° Bögen mit kurzem Rohranschluss verkürzt MF die Einbautiefe des Ventilators.
4. Bei Einbau in dünne Wände kann die Einbautiefe des Ventilators wie folgt reduziert werden:
Bei 1 Montageflansch auf 35 mm.
Bei 2 Montageflanschen auf 7 mm.
Farbe: alpinweiß.



Maße in mm

■ Zubehör-Details Seite

Flexible Lüftungsrohre, Dachdurchführungen und Lüftungsgitter	561 ff.
Außenluftelemente	586 ff.
Drehzahlsteller, Regler und Nachlaufschalter	599 ff.