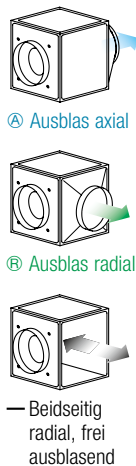


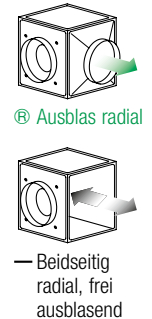
GB EC 560



Beliebige Einbaulage und Aufstellung durch fünf mögliche Ausblasrichtungen.



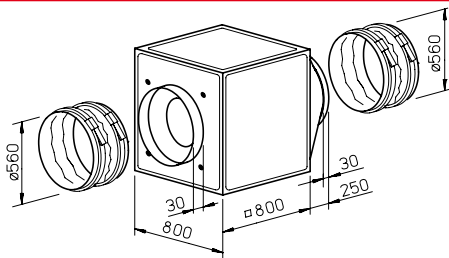
GB EC 560 T120



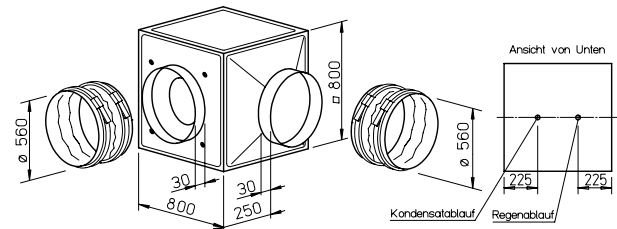
Für die Förderung von verschmutzter, feuchter und heißer Luft bis max. 120 °C. Motor außerhalb des Förderstromes liegend.



Maße GB EC 560



Maße GB EC 560 T120



Besondere Eigenschaften der Baureihe GB EC T120

- Prädestiniert zur Förderung von verschmutzter, feuchter und heißer Luft bis max. 120 °C wie z.B. als Abluftventilator in gewerblichen Küchen und vielen Anwendungen der Prozesstechnik.
- Motor außerhalb des Förderstromes liegend.
- Wärmeisolierte Trennwand zwischen Motor und Laufrad, aus verzinktem Stahlblech, mit 20 mm starker, nicht brennbarer Mineralwolle-Auskleidung.
- Komplette Motor-Laufradeinheit ohne Demontage der Anlagenkomponenten ausbaubar.
- Revisionsdeckel mit Griff, für Reinigung und Wartung einfach abnehmbar.
- Kondensatwanne inkl. Kondensatablauf serienmäßig. Bohrung für Regenablauf (Zubehör) bei Außenanstellung vorbereitet.

■ Montage

Einbaulage mit Kondensatablauf unten. Flexible Aufstellung durch drei mögliche, radiale Ausblasrichtungen des Austrittsformstücks. Geschützte Aufstellung im Freien mit Wetterschutzdach und -gitter (Zubehör) möglich.

■ Elektrischer Anschluss

Serienmäßiger Klemmenkasten (IP54) direkt an der Kommutierungselektronik.

Besondere Eigenschaften der Baureihe GB EC

Beliebige Einbaulage und flexible Aufstellung durch fünf mögliche Ausblasrichtungen des Austrittsformstücks. Für Wandanbau ist die Wandkonsole (Zubehör) zu verwenden. Geschützte Aufstellung im Freien mit Wetterschutzdach und -gitter (Zubehör) möglich.

■ Elektrischer Anschluss

Serienmäßiger Klemmenkasten (IP54) an ausgeführtem Kabel montiert.

Beschreibung für beide Baureihen

■ Gehäuse

Selbsttragende Rahmenkonstruktion aus Aluminium-Hohlprofilen. Doppelwandige, 20 mm starke Seitenpaneele aus verzinktem Stahlblech, schall- und wärmeisoliert durch Auskleidung mit nicht brennbarer Mineralwolle. Saugseitig mit Düse für optimale Einströmung sowie Stutzen und flexibler Manschette (für die jeweilige max. zulässige Fördermitteltemperatur) zum Anschluss an Rohre. Druckseitig mit Formstück (quadratisch auf rund) für verlustarme Ausströmung und flexibler Manschette zur Unter-

bindung von Körperschallübertragung. Einfache Positionierung durch serienmäßige Kranhaken.

■ Laufrad

Freilaufendes Radial-Hochleistungslaufrad aus Aluminium, direkt angetrieben. Energieeffizient bei niedriger Geräuschemwicklung. Dynamisch zusammen mit dem Motor nach DIN ISO 21940-11 – Gütestufe 2.5 ausgewuchtet.

■ Antrieb

Energiesparender, drehzahlsteuerbarer EC-Außenläufermotor in Schutzart IP54 mit höchstem Wirkungsgrad. Wartungs- und funktionsfrei, kugellagert.

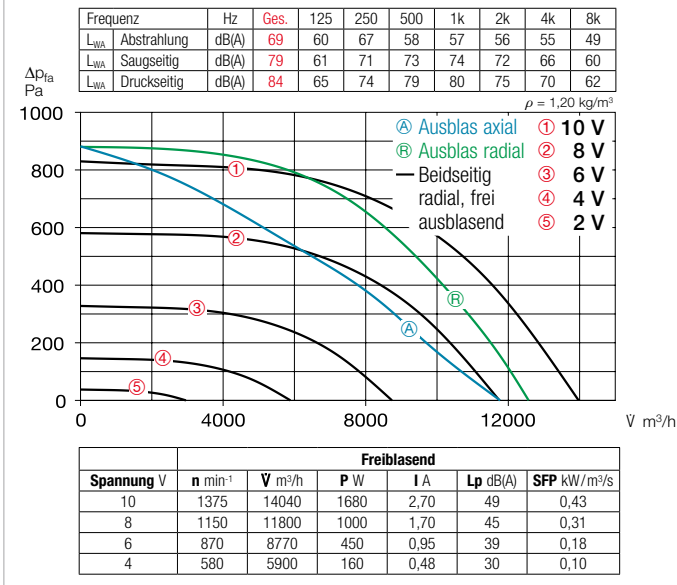
■ Motorschutz

Integrierte elektronische Temperaturüberwachung für EC-Motor und Elektronik.

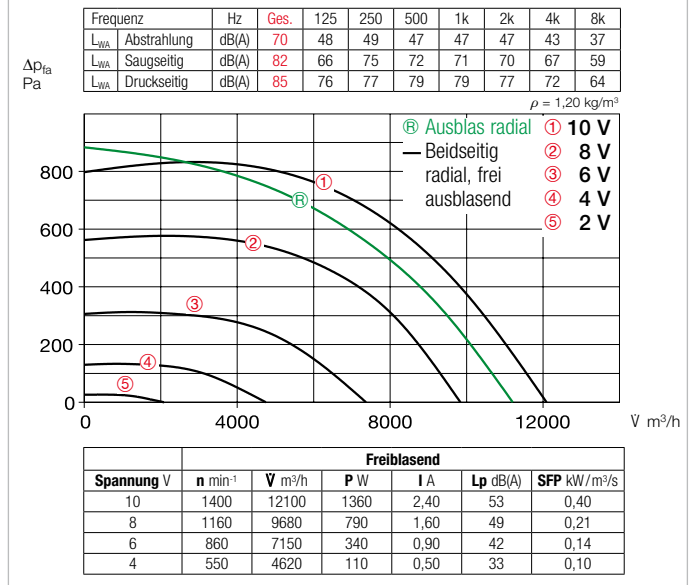
Type	Anschluss-Ø	Förderleistung freiblasend	Nenn-drehzahl	Schalldruck Gehäuse-abstrahlung	Leistungsaufnahme	Stromaufnahme	Anschluss nach Schaltplan	max. Fördermitteltemperatur	Gewicht netto ca.	Universal-Regelsystem		Drehzahl-Potentiometer				
										Type	Best.-Nr.	Type	Best.-Nr.	Type	Best.-Nr.	
Drehstrom, 3~, 400 V, 50/60 Hz, EC-Motor, Schutzart IP54																
GBD EC 560	05814	560	14040	1375	49	2,80	4,30	1415	50	83,0	EUR EC ^{1) 2)}	01347	PU 24 ¹⁾	01736	PA 24 ¹⁾	01737
T120 Drehstrom, 3~, 400 V, 50/60 Hz, EC-Motor, Schutzart IP54																
GBD EC 560 T120	06481	560	12100	1400	53	2,30	3,60	1214.1	120	102,0	EUR EC ^{1) 2)}	01347	PU 10 ¹⁾	01734	PA 10 ¹⁾	01735

1) i.d.R. sind mehrere EC-Ventilatoren anschließbar. 2) alternativ elektronischer Differenzdruck-/Temperatur-Regler (EDR/ETR, Nr. 01437/01438) bzw. Dreistufen-Drehzahlschalter (SU/SA, Nr. 04266/04267).

Kennlinien GBD EC 560



Kennlinien GBD EC 560 T120



Leistungsregelung

Stufenlose Drehzahlsteuerung mit internem (Lieferumfang) oder externem Potentiometer oder stufenlose Drehzahlregelung mit Universal-Regelsystem (siehe Tabelle).
Beispielhaft sind Leistungsstufen in der Kennlinie dargestellt.

Geräusch

Oberhalb des Kennlinienfeldes sind Summenpegel und Spektrum für:

- Schalleistung Gehäuseabstrahlung
- Schalleistung Saugseite
- Schalleistung Druckseite genannt.

Das Abstrahlgeräusch als Schalldruck in 4 m (Freifeldbedingungen) wird zusätzlich in der Typentabelle sowie in der Tabelle unterhalb der Kennlinie genannt.

Zubehör für beide Baureihen

Schwingungsdämpfer zur Aufstellung im Innenbereich. 1 Satz = 4 St.
SDD-U Best.-Nr. 05627

Wandkonsole für Wandanbau.
GB-WK 560 Best.-Nr. 05626

Wetterschutzgitter zur ausblasseitigen Abdeckung.
GB-WSG 560 Best.-Nr. 05640

Wetterschutzdach für geschützte Aufstellung im Freien.
GB-WSD 560 Best.-Nr. 05749

Spezielles Zubehör

für Baureihe GB EC
Kondensatwanne mit Ablaufstutzen (mittig) für Rohr-/Schlauch-Anschluss.
GB-KW 560 Best.-Nr. 05645
(Im Lieferumfang der GB EC T120 ist eine Kondensatwanne inkl. Kondensatablauf enthalten).

für Baureihe GB EC T120
Regenablauf für Außenaufstellung (Bohrung in Gehäuseboden bereits vorgesehen).
GB-RA Best.-Nr. 09418

Hinweise	Seite
Projektierungshinweise	14 ff.
Allgemeine techn. Hinweise, Leistungsregelung	19 ff.
Zubehör-Details	Seite
Universal-Regelsystem, elektronische Regler, Drehzahl-Potentiometer	613 ff.