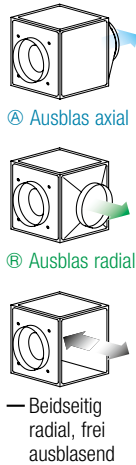
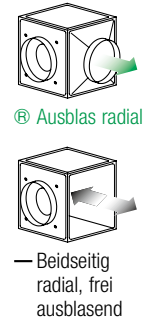


GB 450



Beliebige Einbaulage und Aufstellung durch fünf mögliche Ausblasrichtungen.

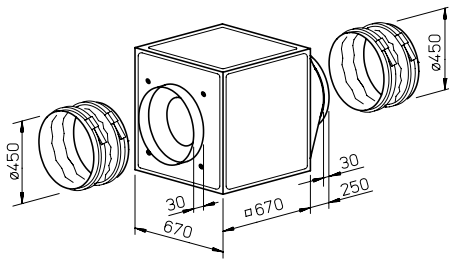
GB 450 T120



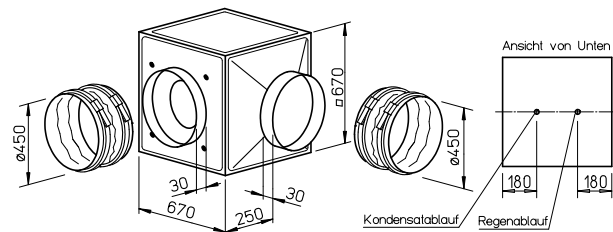
Für die Förderung von verschmutzter, feuchter und heißer Luft bis max. 120 °C. Motor außerhalb des Förderstromes liegend.



Maße GB 450



Maße GB 450 T120



Besondere Eigenschaften der Baureihe GB T120

- Prädestiniert zur Förderung von verschmutzter, heißer Luft bis max. 120 °C.
- Motor außerhalb des Förderstromes liegend.
- Wärmeisolierte Trennwand zwischen Motor und Laufrad, aus verzinktem Stahlblech, mit 20 mm starker, nicht brennbarer Mineralwolle-Auskleidung.
- Komplette Motor-Laufradeinheit ohne Demontage der Anlagenkomponenten ausbaubar.
- Revisionsdeckel mit Griff, für Reinigung und Wartung einfach abnehmbar.
- Kondensatwanne inkl. Kondensatablauf serienmäßig. Bohrung für Regenablauf (Zubehör) bei Außenaufstellung vorbereitet.

Montage GB T120

Einbaulage mit Kondensatablauf unten. Flexible Aufstellung durch drei mögliche, radiale Ausblasrichtungen des Austrittsformstücks. Geschützte Aufstellung im Freien mit Wetterschutzdach und -gitter (Zubehör) möglich.

Besondere Eigenschaften der Baureihe GB

Beliebige Einbaulage und flexible Aufstellung durch fünf mögliche Ausblasrichtungen des Austrittsformstücks. Für Wandanbau ist die Wandkonsole (Zubehör) zu verwenden. Geschützte Aufstellung im Freien mit Wetterschutzdach und -gitter (Zubehör) möglich.

Beschreibung für beide Baureihen

- **Gehäuse**
 Selbsttragende Rahmenkonstruktion aus Aluminium-Hohlprofilen. Doppelwandige, 20 mm starke Seitenpaneele aus verzinktem Stahlblech, schall- und wärmeisoliert durch Auskleidung mit nicht brennbarer Mineralwolle. Saugseitig mit Düse für optimale Einströmung sowie Stutzen und flexibler Manschette (für die jeweilige max. zulässige Fördermitteltemperatur) zum Anschluss an Rohre. Druckseitig mit Formstück (quadratisch auf rund) für verlustarme Ausströmung und flexibler Manschette zur Unterbindung von Körperschallübertragung. Einfache Positionierung durch serienmäßige Kranhaken.

Lauftrad

Freilaufendes Radial-Hochleistungslaufrad aus Kunststoff mit rückwärts gekrümmten Schaukeln (bei GB T120 Aluminium-Laufräder), direkt angetrieben. Energieeffizient bei niedriger Geräuschkennlinie. Dynamisch zusammen mit dem Motor nach DIN ISO 21940-11 – Gütestufe 2.5 ausgewuchtet.

Antrieb

Durch wartungsfreien, drehzahlsteuerbaren Außenläufer- bzw. IEC-Normmotor in Schutzart IP54. Kugelgelagert, funktionsfrei.

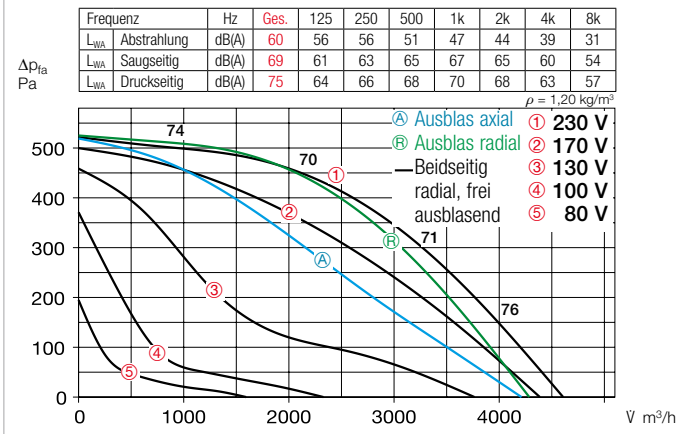
Elektrischer Anschluss

Serienmäßiger Klemmenkasten (IP54) am Motor; bei GB T120 auf Motorträgerplatte.

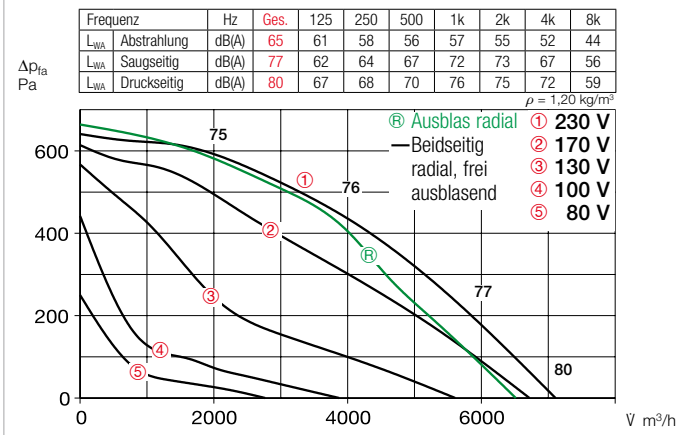
Type	Förderleistung max.	Nenn-drehzahl	Schalldruck Gehäuse-abstrahlung	Leistungsaufnahme	Stromaufnahme		Anschluss nach Schaltplan	maximale Fördermitteltemperatur bei Nennsp.	Gewicht netto ca.	Drehzahlsteller 5-stufig		Motorvollschutzgerät z. Anschluss der eingeb. Thermokontakte					
					bei Nennspannung	im Regelbetrieb				mit Motorvollschutz	ohne Motorvollschutz	Type	Best.-Nr.	Type	Best.-Nr.		
Wechselstrom, 1~, 230 V, 50 Hz, Kondensatormotor, Schutzart IP54																	
GBW 450/4	05515	4600	1380	40	0,66	2,90	4,0	864	45	45	49,0	MWS 5	01949	TSW 5,0	01497	MW ¹⁾	01579
Zweitourig, Drehstrommotor, 3~, 400 V, 50 Hz, √3-Δ-Schaltung, Schutzart IP54																	
GBD 450/4/4	05516	5670/6500	1060/1345	42	0,50/0,73	0,87/1,47	1,52	867	55	55	50,0	RDS 2	01315	TSD 1,5	01501	MD	05849
GBW 450/4 T120 Wechselstrom, 1~, 230 V, 50 Hz, Kondensatormotor, Schutzart IP54																	
GBW 450/4 T120	05774	7110	1370	45	1,00	4,60	5,50	935	120	100	74,0	MWS 7,5	01950	TSW 7,5	01596	MW ¹⁾	01579
GBD 450/4/4 T120 Zweitourig, Drehstrommotor, 3~, 400 V, 50 Hz, √3-Δ-Schaltung, Schutzart IP54																	
GBD 450/4/4 T120	05775	6210/7180	1100/1350	45	0,65/0,90	1,10/1,60	1,80	947	120	110	74,0	RDS 2	01315	TSD 3,0	01502	MD	05849

1) inkl. Betriebsschalter.

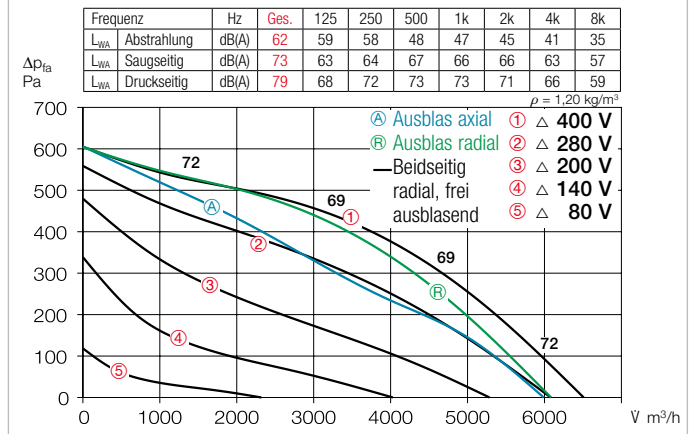
Kennlinien GBW 450/4



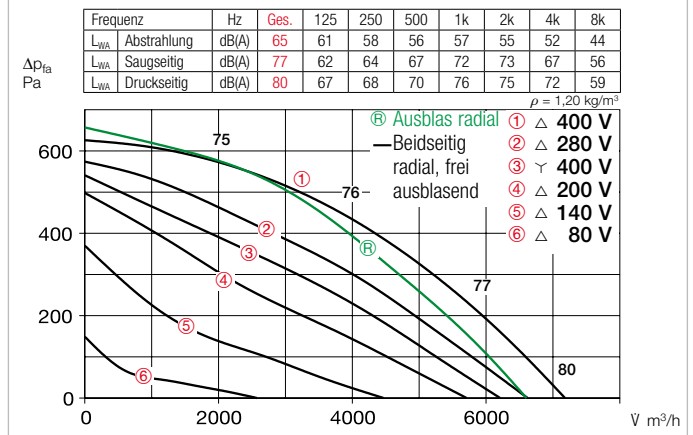
Kennlinien GBW 450/4 T120



Kennlinien GBD 450/4/4



Kennlinien GBD 450/4/4 T120



■ Motorschutz

Mit auf die Klemmenleiste herausgeführten Thermokontakten, die mit dem Motorvollschutzgerät zu verdrahten sind.

■ Leistungsregelung

Alle Typen sind durch Spannungsreduzierung mittels Trafo (Zubehör) drehzahlsteuerbar. Die 3~ Typen können außerdem durch γ/Δ -Schalter oder Motorvollschutzgerät M 4 auf zwei Drehzahlen betrieben werden. Die Leistungsstufen sind im Kennlinienfeld dargestellt.

■ Geräusch

Oberhalb des Kennlinienfeldes sind Summenpegel und Spektrum für:

- Schalleistung Gehäuseabstrahl.
- Schalleistung Saugseite
- Schalleistung Druckseite genannt. Im Kennlinienfeld ist außerdem der saugseitige Schalleistungspegel über die Nennkennlinie angegeben. In der Typentabelle ist zusätzlich das
- Abstrahlgeräusch als Schalldruck in 4 m (Freifeldbedingungen) genannt.

■ Zubehör für beide Baureihen

Schwingungsdämpfer zur Aufstellung im Innenbereich. 1 Satz = 4 St.
SDD-U Best.-Nr. 05627

Wandkonsole für Wandanbau.
GB-WK 450 Best.-Nr. 05626

Wetterschutzgitter zur ausblasseitigen Abdeckung.
GB-WSG 450 Best.-Nr. 05639

Wetterschutzdach für geschützte Aufstellung im Freien.
GB-WSD 450 Best.-Nr. 05748

Drehzahl- und Ein-/Ausschalter für zweifach γ/Δ -schaltbare Drehstromventilatoren.

DS 2²⁾ Best.-Nr. 01351

²⁾ hierzu erforderliches Motorvollschutzgerät: Type MD, Nr. 05849.

■ Spezielles Zubehör

für Baureihe GB
Kondensatwanne mit Ablaufstutzen (mittig) für Rohr-/Schlauch-Anschluss.

GB-KW 450 Best.-Nr. 05644
(Im Lieferumfang der GB T120 ist eine Kondensatwanne inkl. Kondensatablauf enthalten).

für Baureihe GB T120
Regenablauf für Außenaufstellung (Bohrung in Gehäuseboden bereits vorgesehen).

GB-RA Best.-Nr. 09418

Hinweise	Seite
Projektierungshinweise	14 ff.
Allgemeine techn. Hinweise, Leistungsregelung	19 ff.
Zubehör-Details	Seite
Drehzahlsteller und Motorvollschutzgeräte	599 ff.

Box-ventilatoren