

GB EC 500



Ⓐ Ausblas axial

Ⓑ Ausblas radial

— Beidseitig radial, frei ausblasend



Beliebige Einbaulage und Aufstellung durch fünf mögliche Ausblasrichtungen.

GB EC 500 T120



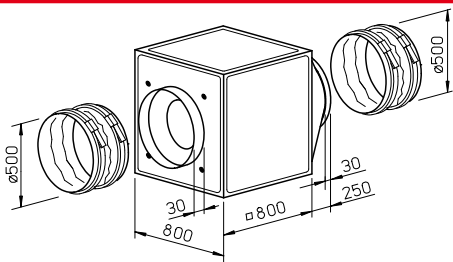
Ⓐ Ausblas radial

— Beidseitig radial, frei ausblasend



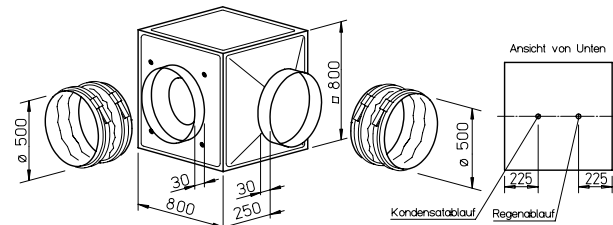
Für die Förderung von verschmutzter, feuchter und heißer Luft bis max. 120 °C. Motor außerhalb des Förderstromes liegend.

Maße GB EC 500



Maße in mm

Maße GB EC 500 T120



Maße in mm

Besondere Eigenschaften der Baureihe GB EC T120

- Prädestiniert zur Förderung von verschmutzter, feuchter und heißer Luft bis max. 120 °C wie z.B. als Abluftventilator in gewerblichen Küchen und vielen Anwendungen der Prozesstechnik.
- Motor außerhalb des Förderstromes liegend.
- Wärmeisolierte Trennwand zwischen Motor und Laufrad, aus verzinktem Stahlblech, mit 20 mm starker, nicht brennbarer Mineralwolle-Auskleidung.
- Komplette Motor-Laufradeinheit ohne Demontage der Anlagenkomponenten ausbaubar.
- Revisionsdeckel mit Griff, für Reinigung und Wartung einfach abnehmbar.
- Kondensatwanne inkl. Kondensatablauf serienmäßig. Bohrung für Regenablauf (Zubehör) bei Außenaufstellung vorbereitet.

■ Montage

Einbaulage mit Kondensatablauf unten. Flexible Aufstellung durch drei mögliche, radiale Ausblasrichtungen des Austrittsformstücks. Geschützte Aufstellung im Freien mit Wetterschutzdach und -gitter (Zubehör) möglich.

■ Elektrischer Anschluss

Serienmäßiger Klemmenkasten (IP54) direkt an der Kommutierungselektronik.

Besondere Eigenschaften der Baureihe GB EC

Beliebige Einbaulage und flexible Aufstellung durch fünf mögliche Ausblasrichtungen des Austrittsformstücks. Für Wandanbau ist die Wandkonsole (Zubehör) zu verwenden. Geschützte Aufstellung im Freien mit Wetterschutzdach und -gitter (Zubehör) möglich.

■ Elektrischer Anschluss

Serienmäßiger Klemmenkasten (IP54) an ausgeführtem Kabel montiert.

Beschreibung für beide Baureihen

■ Gehäuse

Selbsttragende Rahmenkonstruktion aus Aluminium-Hohlprofilen. Doppelwandige, 20 mm starke Seitenpaneele aus verzinktem Stahlblech, schall- und wärmeisoliert durch Auskleidung mit nicht brennbarer Mineralwolle. Saugseitig mit Düse für optimale Einströmung sowie Stutzen und flexibler Manschette (für die jeweilige max. zulässige Fördermitteltemperatur) zum Anschluss an Rohre. Druckseitig mit Formstück (quadratisch auf rund) für verlustarme Ausströmung und flexibler Manschette zur Unter-

bindung von Körperschallübertragung. Einfache Positionierung durch serienmäßige Kranhaken.

■ Laufrad

Freilaufendes Radial-Hochleistungslaufrad aus Aluminium, direkt angetrieben. Energieeffizient bei niedriger Geräuschemwicklung. Dynamisch zusammen mit dem Motor nach DIN ISO 21940-11 – Gütestufe 2.5 ausgewuchtet.

■ Antrieb

Energiesparender, drehzahlsteuerbarer EC-Außenläufermotor in Schutzart IP54 mit höchstem Wirkungsgrad. Wartungs- und funktionsfrei, kugellagert.

■ Motorschutz

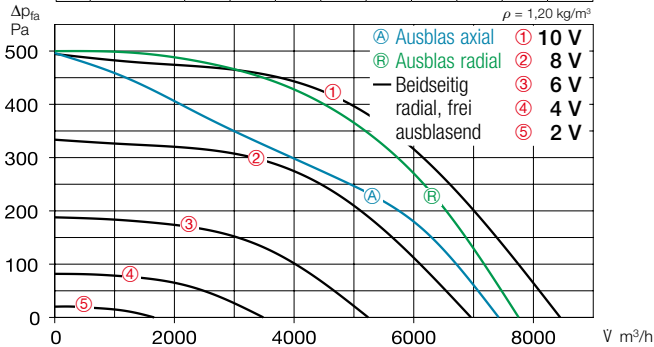
Integrierte elektronische Temperaturüberwachung für EC-Motor und Elektronik.

Type	Best.-Nr.	Anschluss-Ø	Förderleistung freiblasend	Nenn-drehzahl	Schalldruck Gehäuse-abstrahlung	Leistungsaufnahme	Stromaufnahme	Anschluss nach Schaltplan	max. Fördermitteltemperatur	Gewicht netto ca.	Universal-Regelsystem		Drehzahl-Potentiometer			
											Type	Best.-Nr.	Type	Best.-Nr.	Type	Best.-Nr.
Drehstrom, 3~, 400 V, 50/60 Hz, EC-Motor, Schutzart IP44																
GBD EC 500 A	05818	500	8450	1200	43	0,95	1,60	1415	50	80,5	EUR EC ^{1) 2)}	01347	PU 24 ¹⁾	01736	PA 24 ¹⁾	01737
GBD EC 500 B	05813	500	10680	1500	46	2,00	3,14	1415	60	82,0	EUR EC ^{1) 2)}	01347	PU 24 ¹⁾	01736	PA 24 ¹⁾	01737
T120 Drehstrom, 3~, 400 V, 50/60 Hz, EC-Motor, Schutzart IP54																
GBD EC 500 A T120	06477	500	9850	1400	51	1,45	2,4	1214.1	120	96,0	EUR EC ^{1) 2)}	01347	PU 10 ¹⁾	01734	PA 10 ¹⁾	01735

¹⁾ i.d.R. sind mehrere EC-Ventilatoren anschließbar. ²⁾ alternativ elektronischer Differenzdruck-/Temperatur-Regler (EDR/ETR, Nr. 01437/01438) bzw. Dreistufen-Drehzahlwechsler (SU/SA, Nr. 04266/04267).

Kennlinien GBD EC 500 A

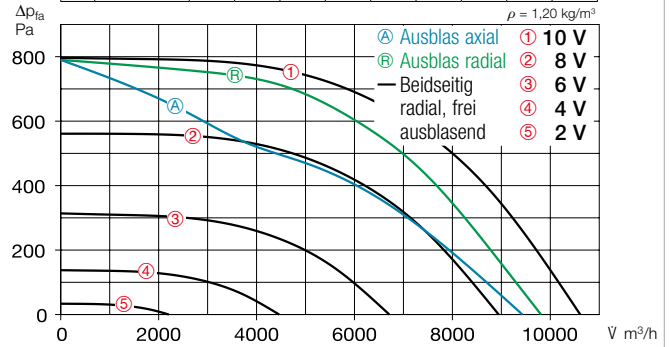
Frequenz	Hz	Ges.	125	250	500	1k	2k	4k	8k
L _{WA} Abstrahlung		dB(A) 63	57	60	55	54	45	39	31
L _{WA} Saugseitig		dB(A) 75	57	66	66	69	68	66	59
L _{WA} Druckseitig		dB(A) 78	61	66	70	74	72	68	60



Freiblasend						
Spannung V	n min ⁻¹	V m³/h	P W	I A	Lp dB(A)	SFP kW/m³/s
10	1200	8450	620	1,14	43	0,27
8	990	6960	350	0,76	39	0,18
6	740	5240	160	0,43	33	0,11
4	490	3490	60	0,23	25	0,06

Kennlinien GBD EC 500 B

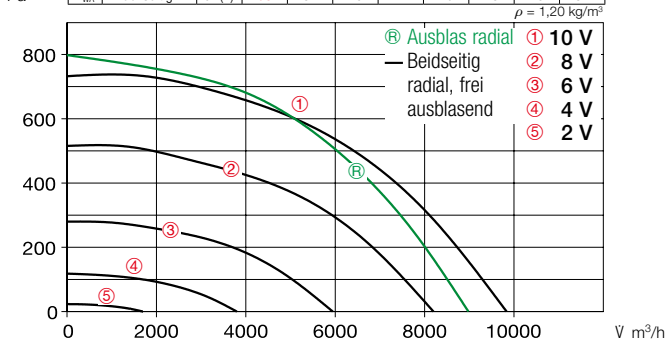
Frequenz	Hz	Ges.	125	250	500	1k	2k	4k	8k
L _{WA} Abstrahlung		dB(A) 66	56	65	58	57	53	50	43
L _{WA} Saugseitig		dB(A) 79	58	70	72	74	73	68	61
L _{WA} Druckseitig		dB(A) 82	62	73	76	77	75	71	64



Freiblasend						
Spannung V	n min ⁻¹	V m³/h	P W	I A	Lp dB(A)	SFP kW/m³/s
10	1500	10680	1270	2,10	46	0,43
8	1260	9000	770	1,30	42	0,31
6	940	6740	350	0,77	36	0,19
4	630	4500	120	0,41	28	0,10

Kennlinien GBD EC 500 T120

Frequenz	Hz	Ges.	125	250	500	1k	2k	4k	8k
L _{WA} Abstrahlung		dB(A) 68	42	49	66	45	44	38	30
L _{WA} Saugseitig		dB(A) 80	58	67	70	71	72	77	58
L _{WA} Druckseitig		dB(A) 83	67	75	77	78	76	70	61



Freiblasend						
Spannung V	n min ⁻¹	V m³/h	P W	I A	Lp dB(A)	SFP kW/m³/s
10	1400	9850	856	1,50	51	0,31
8	1170	8020	520	1,10	47	0,23
6	860	5930	224	0,60	40	0,14
4	550	3800	76	0,40	31	0,07

Leistungsregelung

Stufenlose Drehzahlsteuerung mit internem (Lieferumfang) oder externem Potentiometer oder stufenlose Drehzahlregelung mit Universal-Regelsystem (siehe Tabelle). Beispielhaft sind Leistungsstufen in der Kennlinie dargestellt.

Geräusch

Oberhalb des Kennlinienfeldes sind Summenpegel und Spektrum für:
 Schalleistung Gehäuseabstrahlung
 Schalleistung Saugseite
 Schalleistung Druckseite genannt.
 Das Abstrahlgeräusch als Schalldruck in 4 m (Freifeldbedingungen) wird zusätzlich in der Typentabelle sowie in der Tabelle unterhalb der Kennlinie genannt.

Zubehör für beide Baureihen

Schwingungsdämpfer zur Aufstellung im Innenbereich. 1 Satz = 4 St.
SDD-U Best.-Nr. 05627

Wandkonsole für Wandanbau.
GB-WK 500 Best.-Nr. 05626

Wetterschutzgitter zur ausblasseitigen Abdeckung.
GB-WSG EC 500 Best.-Nr. 05640

Wetterschutzdach für geschützte Aufstellung im Freien.
GB-WSD EC 500 Best.-Nr. 05749

Spezielles Zubehör

für Baureihe GB EC
Kondensatwanne mit Ablaufstutzen (mittig) für Rohr-/Schlauchanschluss.
GB-KW EC 500 Best.-Nr. 05645
 (Im Lieferumfang der GB EC T120 ist eine Kondensatwanne inkl. Kondensatablauf enthalten).

für Baureihe GB EC T120
Regenablauf für Außenaufstellung (Bohrung in Gehäuseboden bereits vorgesehen).
GB-RA Best.-Nr. 09418

Hinweise	Seite
Universal-Regelsystem, elektronische Regler, Drehzahl-Potentiometer	613 ff.