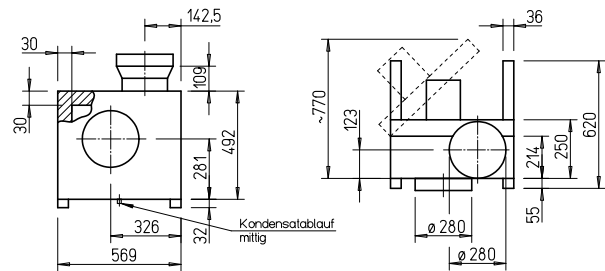


MB EC 280



Maße MB EC 280



Maße in mm

Anschluss: Ø 280 mm

■ Gehäuse

Doppelwandig, aus verzinktem Stahlblech. Schallisoliert, durch Auskleidung mit 30 mm starken Mineralwoll-Dämmstoffplatten. Saug- und druckseitige Rohranschlussstutzen, mit Gummilippenabdichtung, auf Norm-Durchmesser abgestimmt. Motor-Laufradeinheit für Inspektion und Reinigung voll ausschwenkbar, an stabilen Scharnieren aufgehängt. Serienmäßig mit Kondensatablauf und Tropfschutz bei geöffneter Türe. Inklusive Montageschienen aus verzinktem Stahl mit angeschraubten Schwingungsdämpfern für einfache Aufstellung.

■ Laufrad

Rückwärts gekrümmtes, freilaufendes Hochleistungs-Radiallaufrad aus Aluminium, direkt auf Motorwelle aufgesetzt. Guter Wirkungsgrad, niedriges Geräusch. Dynamisch ausgewuchtet nach DIN ISO 21940-11 – Gütestufe 6.3.

■ Antrieb

Energiesparender, drehzahlsteuerbarer EC-Innenläufermotor in Schutzart IP55 mit höchstem Wirkungsgrad, außerhalb des Förderstromes liegend. Wartungs- und funktionsfrei, kugelgelagert.

■ Elektrischer Anschluss

Serienmäßiger Klemmenkasten (IP55) außen am Motor, bei 1~ Type an ausgeführtem Kabel montiert.

■ Motorschutz

Integrierte elektronische Temperaturüberwachung für EC-Motor und Elektronik. Bei Überschreiten der maximal zulässigen Motortemperatur erfolgt bei 3~ Typen eine automatische Absenkung der Drehzahl, die nach Abkühlung wieder auf den ursprünglich eingestellten Wert geregelt wird. Bei 1~ Type wird der Motor bei Überschreitung der maximal zulässigen Temperatur abgeschaltet.

■ Leistungsregelung

Stufenlose Drehzahlsteuerung mit Potentiometer oder stufenlose Drehzahlregelung mit Universal-Regelsystem (siehe Tabelle). Beispielhaft sind Leistungsstufen in der Kennlinie dargestellt.

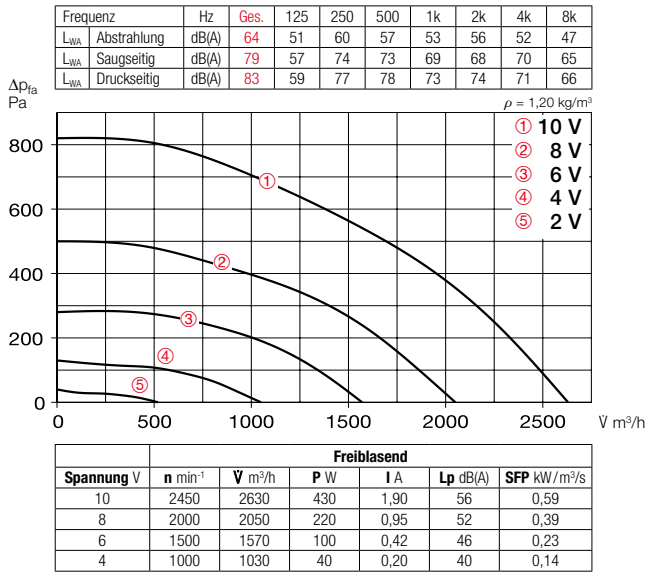
■ Geräusch

Oberhalb des Kennlinienfeldes sind Summenpegel und Spektrum für:
 Schalleistung Gehäuseabstrahlung.
 Schalleistung Saugseite
 Schalleistung Druckseite genannt.
 Das Abstrahlgeräusch als Schalldruck in 1 m (Freifeldbedingungen) wird zusätzlich in der Typentabelle sowie in der Tabelle unterhalb der Kennlinie genannt.

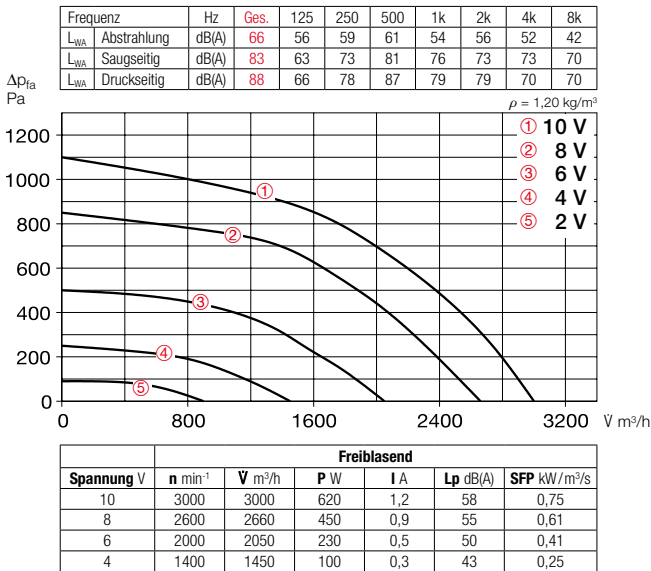
Type	Best.-Nr.	Anschluss-Ø mm	Förderleistung freiblasend V m³/h	Nenn-drehzahl min⁻¹	Schalldruck Gehäuse- abstrahlung dB(A) in 1 m	Leistungs- aufnahme kW	Strom- aufnahme A	Anschluss nach Schaltplan Nr.	max. För- dermittel- temp. + °C	Gewicht netto ca. kg	Universal- Regelsystem		Drehzahl-Potentiometer			
											Type	Best.-Nr.	Type	Best.-Nr.	Type	Best.-Nr.
Wechselstrom, 1~, 230 V, 50/60 Hz, EC-Motor, Schutzart IP55																
MBW EC 280	05850	280	2630	2450	56	0,48	2,10	985	100	33,0	EUR EC ¹⁾²⁾ 01347	PU 10 ¹⁾	01734	PA 10 ¹⁾	01735	
Drehstrom, 3~, 400 V, 50/60 Hz, EC-Motor, Schutzart IP55																
MBD EC 280	05845	280	3000	3000	58	0,75	1,40	988	120	34,0	EUR EC ¹⁾²⁾ 01347	PU 10 ¹⁾	01734	PA 10 ¹⁾	01735	

¹⁾ i.d.R. sind mehrere EC-Ventilatoren anschließbar. ²⁾ alternativ elektronischer Differenzdruck-/Temperatur-Regler (EDR/ETR, Nr. 01437/01438) bzw. Dreistufen-Drehzahlsschalter (SU/SA, Nr. 04266/04267), s. Zubehör.

Kennlinien MBW EC 280



Kennlinien MBD EC 280



Zubehör

Wandkonsole

Halterung für die Wandmontage, aus verzinktem Stahlblech.
MB-WK EC280 Best.-Nr. 05527



Wetterschutzdach

Für die geschützte Aufstellung im Freien. Aus verzinktem Stahlblech, Befestigung über dem Motor.
MB-WSD EC280 Nr. 01856



Flexible Manschette

Inklusive 2 St. Schlauchschellen; zur Montage zwischen Ventilator und Rohrsystem. Unterbindet Körperschallübertragung und überbrückt Montagetoleranzen.
– max. Temperatur +70 °C
FM 280 Best.-Nr. 01673
– max. Temperatur +120 °C
FM 280 T120 Best.-Nr. 01656



Universal-Regelsystem

Zur stufenlosen Steuerung bzw. Regelung von ein- und dreiphasigen EC-Ventilatoren mit einem Sollwerteingang von 0–10 V DC.
EUR EC Best.-Nr. 01347



Drehzahl-Potentiometer

Zur direkten Steuerung/Sollwertvorgabe von EC-Ventilatoren mit Potentiometer-Eingang.
PU 10 Best.-Nr. 01734 Für Unterputz-Installation.
PA 10 Best.-Nr. 01735 Für Aufputz-Installation.



EC-Box-ventilatoren

Zubehör-Details	Seite
Universal-Regelsystem, elektronische Regler, Drehzahl-Potentiometer	615 ff.