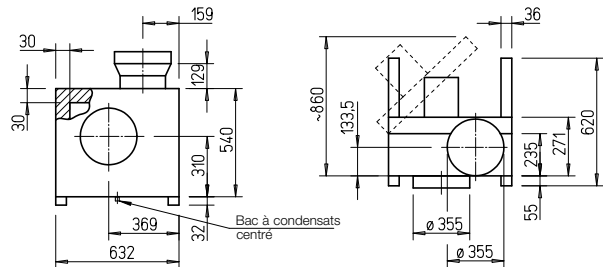


MB EC 315



Dimensions MB EC 315



Dimensions en mm

Raccordement : Ø 355 mm

■ Enveloppe

Double peau, en acier galvanisé avec isolation acoustique par laine minérale de 30 mm. Les raccords aspiration et refoulement sont aux diamètres normalisés et équipés de joints à lèvres. Le groupe moto-turbine est monté sur une porte pivotante sur charnières. Évacuation des condensats et anti-gouttes de série à l'ouverture de porte. La pose du ventilateur est simplifiée grâce aux deux rails de fixation équipés de plots antivibratoires.

■ Turbine

Turbine centrifuge à roue libre et à réaction, haut rendement, en aluminium, assemblée directement avec le moteur. Haut rendement, faible niveau sonore. Équilibrage dynamique selon la norme DIN ISO 1940 T.1 - Classe 6.3.

■ Entraînement

Moteur EC à rotor intérieur (MBD EC 315 A avec moteur EC à rotor extérieur) et vitesse variable, économique en énergie, protection IP55 avec rendement maximal, situé hors du flux d'air. Monté sur roulements à billes, sans entretien et antiparasité.

■ Raccordement électrique

Boîte à bornes de série (IP 55) montée sur le moteur (sur câble d'alimentation, pour les types monophasés).

■ Protection moteur

Protection électrothermique intégrée pour le moteur EC et sa régulation. Sur les modèles triphasés, la vitesse diminue automatiquement lorsque la température maximale du moteur est atteinte. Après refroidissement, elle revient au point de fonctionnement. Sur les modèles monophasés, le moteur s'arrête si la température maximale est atteinte.

■ Régulation

Régulation progressive ou de vitesse par potentiomètre ou par régulateur universel (voir tableau). Se référer aux courbes des caractéristiques pour exemple de vitesses de fonctionnement.

MBD EC 315 A : commande de la vitesse en continu avec des boutons-poussoirs internes (inclus dans la livraison).

■ Niveau sonore

Les spectres acoustiques sont indiqués en dB(A) au-dessus des courbes caractéristiques :

- Puissance sonore rayonnée,
- Puissance sonore aspiration et refoulement.

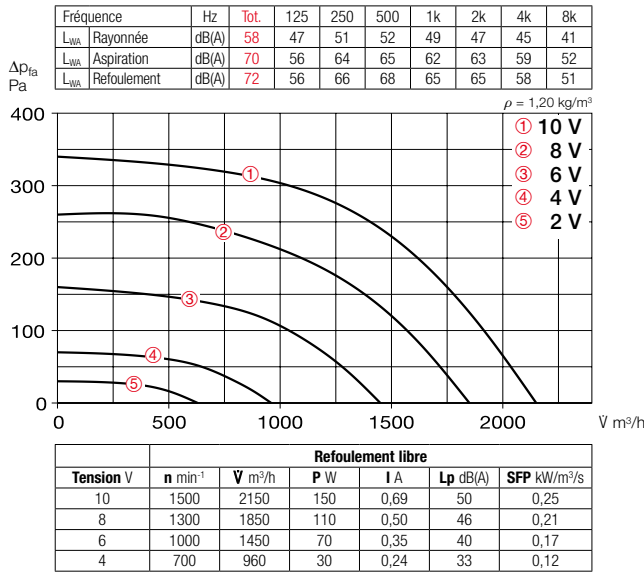
La pression sonore rayonnée à 1 m en champ libre est indiquée dans le tableau des types ainsi que dans le tableau des tensions placé sous les courbes.

Type	N° réf.	Raccord. Ø	Débit à l'air libre	Vitesse nominale	Pression sonore rayonnée	Puissance absorbée	Courant absorbé	Schéma de branchement	Temp. max. du fluide	Poids net approx.	Régulateur universel		Potentiomètre de vitesse			
											Type	N° réf.	encastrable		apparent	
		mm	V m³/h	min⁻¹	dB(A) à 1 m	kW	A	N°	+ °C	kg	Type	N° réf.	Type	N° réf.	Type	N° réf.
Moteur EC monophasé, 230 V, 50/60 Hz, protection IP55																
MBD EC 315	05852	355	2150	1500	50	0,20	0,85	985	100	43,0	EUR EC ¹⁾²⁾	01347	PU 10 ¹⁾	01734	PA 10 ¹⁾	01735
Moteur EC triphasé, 400 V, 50/60 Hz, protection IP55																
MBD EC 315 A	05851	355	3500	2500	59	0,83	1,30	1582	120	44,0	EUR EC ¹⁾²⁾	01347	PU 10 ¹⁾	01734	PA 10 ¹⁾	01735
MBD EC 315 B	05846	355	4200	3000	65	1,38	2,20	988	120	50,0	EUR EC ¹⁾²⁾	01347	PU 10 ¹⁾	01734	PA 10 ¹⁾	01735

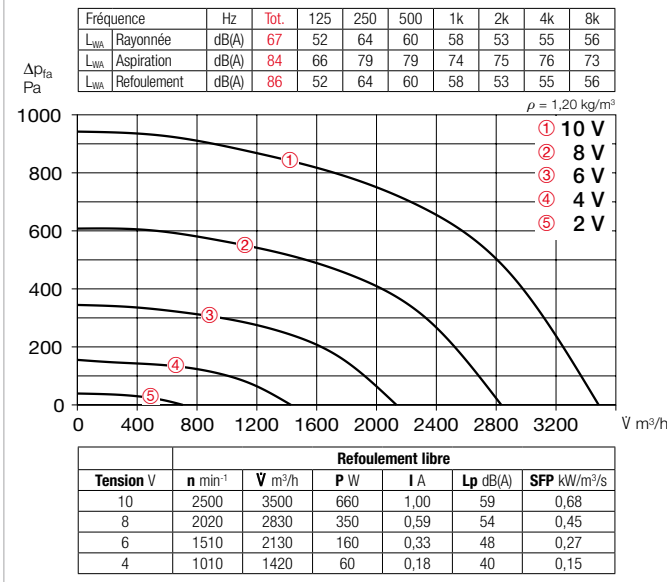
¹⁾ En principe, il est possible de raccorder plusieurs ventilateurs EC.

²⁾ En alternative : régulateur électronique de pression différentielle/température (EDR/ETR, N° réf. 01437/01438) ou régulateur de vitesse à trois positions (SU/SA, N° réf. 04266/04267), cf. accessoires.

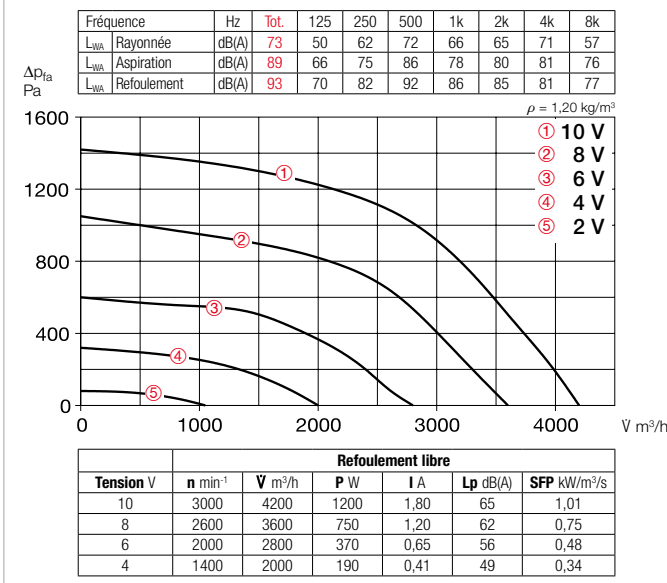
Courbes de performances MBW EC 315



Courbes de performances MBD EC 315 A



Courbes de performances MBD EC 315 B



Accessoires

Console murale

Support pour montage mural en tôle d'acier galvanisée.

MB-WK EC315 N° réf. 05527



Toiture pare-pluie

Pour une installation extérieure protégée. En tôle d'acier galvanisée, fixée au-dessus du moteur.

MB-WSD EC315 N° 01865



Manchette souple

Avec 2 colliers inclus pour montage entre le ventilateur et le système de conduits. Évite la transmission des vibrations et compense les tolérances de montage.

– Température max. +70 °C

FM 355 N° réf. 01675

– Température max. +120 °C

FM 355 T120 N° réf. 01658



Régulateur universel

Pour la commande et le réglage progressifs des ventilateurs EC monophasés ou triphasés avec une entrée consigne de 0 à 10 V DC.

EUR EC N° réf. 01347



Potentiomètre de vitesse

Pour la commande/la définition de la valeur consigne des ventilateurs EC avec une entrée de potentiomètre.

PU 10 N° réf. 01734

Pour montage encastré.

PA 10 N° réf. 01735

Pour montage apparent.



Détails des accessoires Page

Régulateur universel, régulateur électronique, potentiomètre de vitesse 701 ++