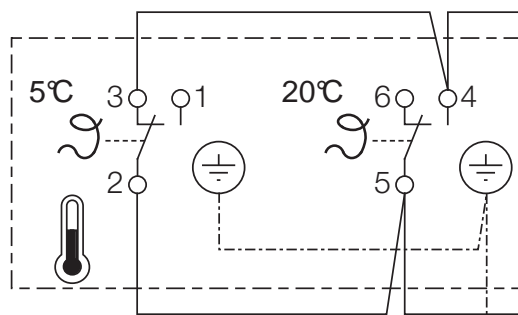


2 - fach Thermostat

Temperatureinstellung vornehmen !



Außentemperatur

< 5°C = Sole-Pumpe an

> 5°C < 20°C = Pumpe aus

> 20°C = Pumpe an

M 1~
Sole-Pumpe

L PE N

Schalter
Manueller Betrieb

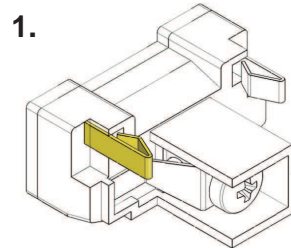
H1

Klemmkasten

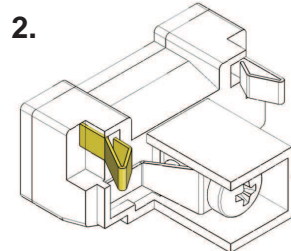
PE N L1

H1-Glimmlampe

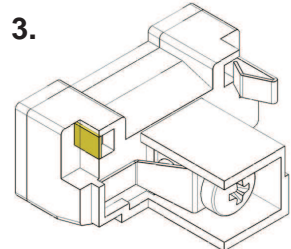
1.



2.



3.



Achtung:

Vor Einsatz der Glimmlampe in den Schalter, muss der Steckkontakt an der "N"-Klemme (siehe Bild1-3) entfernt werden.